



# ГОМЕЛЬСКИЙ ОБЛАСТНОЙ КЛИНИЧЕСКИЙ КОЖНО-ВЕНЕРОЛОГИЧЕСКИЙ ДИСПАНСЕР

Год основания **1925**




# ГОМЕЛЬСКИЙ ОБЛАСТНОЙ КЛИНИЧЕСКИЙ КОЖНО-ВЕНЕРОЛОГИЧЕСКИЙ ДИСПАНСЕР

*Ваша здоровая красота –  
наша профессиональная забота!*





# СОВРЕМЕННОЕ МНОГОПРОФИЛЬНОЕ УЧРЕЖДЕНИЕ:



ДЕРМАТОВЕНЕРОЛОГИЯ

КОСМЕТОЛОГИЯ

ГИНЕКОЛОГИЯ

ДЕРМАТОСКОПИЯ



ТРИХОСКОПИЯ

ЛАБОРАТОРНАЯ  
ДИАГНОСТИКА

АЛЛЕРГОДИАГНОСТИКА



# КОНСУЛЬТАЦИИ ВРАЧЕЙ



Врача-  
дерматовенеролога  
(высшей, 1-2  
квалификационной  
категории)

Врача-косметолога  
(высшей, 1-2  
квалификационной  
категории)



Специалиста по  
подотерапии

Врача акушера-  
гинеколога высшей  
категории, к.м.н,  
доцент

Врача-  
психотерапевта

# ДЕРМАТОСКОПИЯ



Абсолютно безопасный метод, не имеющий противопоказаний, но позволяющий с высокой точностью проводить диагностику на ранних стадиях таких серьезных заболеваний, как меланома и рак кожи, а, следовательно, спасти жизнь и здоровье пациента.

# ТРИХОСКОПИЯ



Информативный, неинвазивный метод исследования заболеваний волос и кожи головы.

УЧРЕЖДЕНИЕ

УНП 400078847

“ГОМЕЛЬСКИЙ ОБЛАСТНОЙ КЛИНИЧЕСКИЙ КОЖНО-ВЕНЕРОЛОГИЧЕСКИЙ ДИСПАНСЕР”

Информация носит рекламный характер

GOMELKVD.BY



# ДИАГНОСТИЧЕСКАЯ ДЕРМАТОСКОПИЯ

ДИАГНОСТИКА ЗАБОЛЕВАНИЙ КОЖИ, НОГТЕЙ,  
ВОЛОС С ПОМОЩЬЮ  
ДЕРМАТОСКОПИЧЕСКОГО МЕТОДА ИССЛЕДОВАНИЯ

г. Гомель, ул. Медицинская, 10  
+375 232 35 04 35  
+375 29 689 89 66

г. Гомель, ул. Крестьянская, 19  
+375 232 33 84 41  
+375 44 535 52 35

РЕЖИМ РАБОТЫ:  
8.00 - 20.00  
ВЫХОДНОЙ: ВС





ГОККВД

# ДИАГНОСТИЧЕСКАЯ ДЕРМАТОСКОПИЯ ТРИХОСКОПИЯ



**ДИАГНОСТИКА ЗАБОЛЕВАНИЙ КОЖИ,  
НОГТЕЙ, ВОЛОС С ПОМОЩЬЮ  
ДЕРМАТОСКОПИЧЕСКОГО МЕТОДА  
ИССЛЕДОВАНИЯ**

*Своевременный осмотр квалифицированным специалистом  
убережет Вас от беды!*



## КОГО ВЫБИРАЕТ МЕЛАНОМА?

**МЕЛАНОМА** - это чрезвычайно злокачественная из всех известных опухолей человека, и развивается она очень быстро. В Беларуси в статистике смертности от онкологических заболеваний меланомы уступает только раку яичников и шейки матки у женщин и раку предстательной железы у мужчин.

Более чем в **50%** случаев причиной возникновения меланомы становятся, казалось бы, безобидные невусы (родинки).

Хорошая новость заключается в том, что согласно исследованиям, до 90% случаев меланомы можно предотвратить. К тому же меланомы поддаются лечению, если она диагностирована на ранних стадиях.

### Вы входите в группу риска если:

- у вас «светлый» фототип кожи: кожа от розовато бежевого или молочно-белого цвета до чуть смуглой или цвета слоновой кожи, она легко сгорает на солнце, на ней могут быть веснушки;
- в возрасте до 15 лет вы получали сильные солнечные ожоги;
- вы часто и/или много загораете;
- на коже есть множественные родинки и другие новообразования;
- новообразования кожи подвергались травмам (особенно регулярным);
- в вашей семье были случаи возникновения меланомы и/или других видов рака кожи.



### Признаки меланомы:

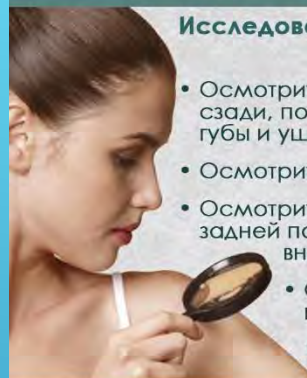


- асимметричность новообразования (особенно появившаяся недавно);
- неровные, нечеткие края;
- неоднородный цвет;
- диаметр более 5 мм, особенно должен насторожить рост новообразования;
- возвышение новообразования над поверхностью кожи более чем на 1 мм;
- болезненность, припухлость, кровоточивость.

## Как провести самодиагностику?

**Исследование кожи нужно проводить в хорошо освещенной комнате.**

- Осмотрите туловище в большое зеркало спереди и сзади, по бокам, подняв руки за голову. Исследуйте лицо включая губы и уши.
- Осмотрите плечи, предплечья, кисти. Не забудьте о ладонях и ногтях.
- Осмотрите свои ноги от бедер до кончиков пальцев. Для осмотра задней поверхности ног используйте ручное зеркало. Уделите внимание стопам, коже между пальцами, ногтям.
- Осмотрите заднюю поверхность шеи, ушей, кожу головы с помощью двух зеркал.
- Осмотрите ягодичы с помощью ручного зеркала.



На данный момент один из самых современных видов диагностирования меланомы – это **дерматоскопия**. Сканер последнего поколения дерматоскопов – настолько чувствителен, что может буквально рассмотреть родинку «изнутри» (процедура абсолютно безболезненная, без повреждения кожи). **Точность диагноза до 98%.**



## Профилактика меланомы

Профилактика меланомы заключается прежде всего в предотвращении травматизации невусов, своевременной диагностике изменений в зоне невуса, защита кожи от инсоляции.

Так, люди со светочувствительностью кожи не должны загорать, никогда не должны работать на солнце без защитной одежды.

Необходимо использование солнцезащитных средств с коэффициентом защиты выше 30.

Необходимо избегать искусственных источников УФ-излучения, т.е. саляриев и кварцевых ламп. Крайне важно регулярно проводить полный осмотр кожных покровов.

Сегодня на базе **Гомельского областного клинического кожно-венерологического диспансера** врачи-дерматовенерологи проводят дерматоскопию образований кожи.

Записаться можно очень просто – всего лишь сделав телефонный звонок.

## СВОЕВРЕМЕННЫЙ ОСМОТР КВАЛИФИЦИРОВАННОГО СПЕЦИАЛИСТА УБЕРЕЖЕТ ВАС ОТ БЕДЫ!

### Наш адрес:

г. Гомель, ул. Медицинская, 10

**Автобусы:** 16, 17, 20, 25, 26, 33, 33А, 42А, 52

**Остановка:** Медгородок

**Регистратура (бюджет):** 8(0232)35-04-20, 35-04-21

**Платный прием:** 8(0232)35-04-35, 8(029)689-89-66

### Время работы:

08.00 - 20.00 без перерыва

Суббота 08.00 - 14.00

Выходной воскресенье

**e-mail:** mail@gomelkvd.by

**www.gomelkvd.by**





# В ДИСПАНСЕРЕ ФУНКЦИОНИРУЮТ ДВЕ СОВРЕМЕННЫЕ ЛАБОРАТОРИИ – ЦЕНТРАЛИЗОВАННАЯ СЕРОЛОГИЧЕСКАЯ И КЛИНИКО-ДИАГНОСТИЧЕСКАЯ.





## СПЕКТР ЛАБОРАТОРНЫХ ИССЛЕДОВАНИЙ

### 1. ИППП / ИНФЕКЦИИ, ПЕРЕДАЮЩИЕСЯ ПОЛОВЫМ ПУТЕМ

- ВИЧ/СПИД
- Хламидийная инфекция (ПЦР, ИФА)
- Микоплазма (*genitalium*) (ПЦР)
- Генетальный герпес (ПЦР)
- Цитомегаловирус (ПЦР)
- Вирус папилломы человека (ПЦР) - генотипирование, количественное определение
- Гепатит В и С (ИФА)
- Уреоплазма (*urealiticum*), микоплазма (*hominis*) - культуральный метод (коммерческая тест система) с определением чувствительности к антибиотикам
- Уреоплазма (*urealiticum*) - культуральный метод (жидкая питательная среда)
- Гонорея - микроскопический, культуральный метод, ПЦР
- Сифилис (ИФА, РИФ, РПГА, РМП)
- Исследование отделяемого эрозии, язв
- Кандидоз (молочница) - микроскопический, культуральный метод
- Посев на флору с определением чувствительности к антибиотикам
- Посев на флору с идентификацией до вида с использованием автоматизированных систем с определением чувствительности к антибиотикам (VITEK):
  - грамположительные кокки
  - грамотрицательные палочки
  - дрожжи, чувствительность к антимикотикам
  - более 100 видов микроорганизмов, до 20 антимикробных препаратов

### 7. ОБЩЕКЛИНИЧЕСКИЕ ИССЛЕДОВАНИЯ

- Общий анализ мочи
- Исследование отделяемого мочеполовых органов:
  - гонококки
  - трихомонады
  - гарднерелы
  - дрожжеподобные грибы
- Исследование на акантолитические клетки
- Исследование секрета предстательной железы
- Обнаружение яиц гельминтов
- Исследование соскоба на энтеробиоз

### 2. КОМПЛЕКС ТЕСТОВ "ФЛОРОЦЕНОЗ" (ПЦР)

- Микоплазмы
  - ДНК *U. parvum*
  - ДНК *U. urealyticum*
  - ДНК *M. hominis*
- Кандиды
  - ДНК *Candida albicans*
  - ДНК *Candida glabrata*
  - ДНК *Candida krusei*
  - ДНК *Candida parapsilosis*
  - ДНК *Candida tropicalis*
- Бактериальный вагиноз:
  - ДНК *Lactobacillus* spp.
  - ДНК *G.vaginalis*
  - ДНК *A.vaginae*
  - ДНК *Bacteria*
- Аэробы
  - ДНК *Enterobacteriaceae*
  - ДНК *Staphylococcus* spp.
  - ДНК *Streptococcus* spp.

### 3. ФЛОРОЦЕНОЗ-НСМТ (ПЦР)

- ДНК *Neisseria gonorrhoeae*
- ДНК *Chlamydia trachomatis*
- ДНК *Mycoplasma genitalium*
- ДНК *Trichomonas vaginalis*

### 4. КОЛЬПОСКОПИЯ РАСШИРЕННАЯ С ЦИТОЛОГИЕЙ

### 5. ЦИТОЛОГИЧЕСКОЕ ИССЛЕДОВАНИЕ ОТДЕЛЯЕМОГО МОЛОЧНЫХ ЖЕЛЕЗ

### 6. ИССЛЕДОВАНИЕ КРОВИ

- Общий анализ крови
- Исследование LE-клеток
- Определение глюкозы
- Биохимический анализ крови

**Мы работаем:** пн.-пт. : 8.00 - 20.00  
сб. - 8.00 - 14.00

**Наш адрес:** г. Гомель, ул. Медицинская, 10

**Контактная информация:** Тел.: 8 (0232) 35-04-35  
Моб.8 (029) 689-89-66  
e-mail: [mail@gomelkvd.by](mailto:mail@gomelkvd.by)

Присоединяйтесь к нам  
в социальных сетях:

[vk.com/gokkvd](https://vk.com/gokkvd)

[ok.ru/kozhevdispanser.gomel](https://ok.ru/kozhevdispanser.gomel)

[facebook.com/gomelkvd/](https://facebook.com/gomelkvd/)

[Instagram.com/gokkvd\\_gomel/](https://instagram.com/gokkvd_gomel/)



\* используйте для перехода на  
официальный сайт  
[gomelkvd.by](http://gomelkvd.by)



ГОМЕЛЬСКИЙ ОБЛАСТНОЙ КЛИНИЧЕСКИЙ  
КОЖНО-ВЕНЕРОЛОГИЧЕСКИЙ ДИСПАНСЕР



GOMELKVD.BY

## NANOASIA

ПРОЦЕДУРА ОМОЛОЖЕНИЯ  
БЕЗ УКОЛОВ И БОЛИ.



Вся продукция NanoAsia соответствует международным стандартам. Возможны противопоказания, необходима консультация специалиста.



NANOASIA



ЭФФЕКТЫ:

**1** МОЩНЫЙ ПОДТЯГИВАЮЩИЙ ЭФФЕКТ

**2** СНИЖЕНИЕ ОБРАЗОВАНИЯ ПИГМЕНТАЦИИ,  
СНЯТИЕ ОТЕКОВ, ГЛУБОКОЕ УВЛАЖНЕНИЕ

ГОМЕЛЬСКИЙ ОБЛАСТНОЙ КЛИНИЧЕСКИЙ  
КОЖНО-ВЕНЕРОЛОГИЧЕСКИЙ ДИСПАНСЕР

г. Гомель, ул. Медицинская 10  
+375 232 35-04-35, +375 29 689-89-66

ВРАЧЕБНО-КОСМЕТОЛОГИЧЕСКИЙ  
КАБИНЕТ

г. Гомель, ул. Крестьянская 19  
+375 232 33-84-41, +375 44 535-52-35

## ВРАЧЕБНО- КОСМЕТОЛОГИЧЕСКИЙ КАБИНЕТ

УЛ. КРЕСТЬЯНСКАЯ 19



## ФОТОДИНАМИЧЕСКАЯ ТЕРАПИЯ НАНОАЗИЯ

7 световых режимов, способных решить весь комплекс косметологических проблем!

- *запускает регенерацию кожи*
- *возвращает тонус мышцам*
- *обновляет кожные покровы*
- *предотвращает преждевременное старение*
- *уменьшает отеки*



УНП 400078847

г. ГОМЕЛЬ, ул. КРЕСТЬЯНСКАЯ 19  
+375(232)33-84-41 +375(44)535-52-35

ИНФОРМАЦИЯ НОСИТ РЕКЛАМНЫЙ ХАРАКТЕР



“ГОМЕЛЬСКИЙ ОБЛАСТНОЙ КЛИНИЧЕСКИЙ  
КОЖНО-ВЕНЕРОЛОГИЧЕСКИЙ ДИСПАНСЕР”

ГОККВД

## АППАРАТНЫЙ (МЕДИЦИНСКИЙ) ПЕДИКЮР

ПРОФИЛАКТИКА ЗАБОЛЕВАНИЙ СТОП, НОГТЕЙ И КОЖИ НОГ

### ПРЕИМУЩЕСТВА МЕДИЦИНСКОГО ПЕДИКЮРА:

- Комфортный и безболезненный способ избавления от «стержневых» мозолей и болезненных трещин.
- Использование метода не приводит к утрате трудоспособности, не требует проведения анестезии, может осуществляться амбулаторно.
- Метод малоинвазивен, имеет минимальный перечень возможных побочных эффектов и осложнений.
- Рекомендуются для ускоренного проникновения лекарственных препаратов в участки ногтевой пластины, ногтевого ложа и кожи на стопе. Позволяет локализовать процесс инфицирования и дальнейшего распространения.
- Метод часто применяется для коррекции и профилактики возникновения вросстания ногтевых пластин.



### ПОКАЗАНИЯ К ПРОВЕДЕНИЮ ПРОЦЕДУРЫ МЕДИЦИНСКОГО ПЕДИКЮРА:

- Омоозолелости, мозоли, гиперкератоз;
- Вростание ногтевой пластины;
- Инфицирование ногтей и кожи грибковой инфекцией;
- Гипергидроз (повышенная потливость ног);
- Травмы ногтевой пластины;
- Деформация ногтей и пальцев;
- Трещины стопы.

ЗАПИСЬ ПО ТЕЛЕФОНАМ:

+375 232 35-04-35

+375 29 689-89-66

GOMELKVD.BY



vk.com/gokkvd



ok.ru/kozhvendispanser.gomel



facebook.com/gomelkvd



gokkvd\_gomel

## ВРАЧЕБНО-КОСМЕТОЛОГИЧЕСКИЙ КАБИНЕТ

ул. Крестьянская 19, г. Гомель

ОДИН ИЗ ВАРИАНТОВ ЛЕЧЕНИЯ  
ОНИХОМИКОЗА

## ЛАЗЕРНОЕ ЛЕЧЕНИЕ

### Врачебно-косметологический кабинет

учреждения “Гомельский областной клинический кожно-венерологический диспансер” в своей ежедневной работе стремится предлагать своим пациентам наилучшие и наиболее современные методики лечения грибка ногтей (онихомикоза) при помощи лазера. Применение этой методики дает прекрасные результаты. Данный подход является наиболее современным, прогрессивным, безопасным и эффективным в борьбе с грибковым заболеванием ногтей.



### ПРЕИМУЩЕСТВА ПРОЦЕДУРЫ ЛЕЧЕНИЯ ГРИБКА НОГТЕЙ:

- лечение является безопасным, потому что лазерный луч поражает только мицелий грибков, оставляя остальные здоровые ткани интактными;
- процедура безболезненная и обычно хорошо переносится;
- лечение оказывается высокоэффективным, что заметно уже после первого сеанса. Тем не менее, его проводят до полного и окончательного отрастания здоровой ногтевой пластины, что может занять от 5-6 до 10-12 месяцев (зависит от индивидуальных особенностей);
- небольшое количество процедур (не больше 4), после чего нужно соблюдать меры профилактики и дожидаться отрастания ногтя. Интервал между сеансами – 1 месяц;
- максимальный комфорт и удобство лечения, так как не нужно месяцами принимать препараты и использовать местные средства терапии.

ЗАПИСЬ ПО ТЕЛЕФОНАМ:

+375 232 33-84-41

+375 44 535-52-35

GOMELKVD.BY



vk.com/gokkvd



ok.ru/kozhvendispanser.gomel



facebook.com/gomelkvd



gokkvd\_gomel

# ЛЕЧЕНИЕ ГРИБКА НОГТЕЙ

АППАРАТНОЕ



ЛАЗЕРНОЕ



ГОМЕЛЬСКИЙ ОБЛАСТНОЙ КЛИНИЧЕСКИЙ  
КОЖНО-ВЕНЕРОЛОГИЧЕСКИЙ ДИСПАНСЕР

ВРАЧЕБНО-КОСМЕТОЛОГИЧЕСКИЙ  
КАБИНЕТ



**ГОМЕЛЬСКИЙ ОБЛАСТНОЙ  
КЛИНИЧЕСКИЙ  
КОЖНО-ВЕНЕРОЛОГИЧЕСКИЙ  
ДИСПАНСЕР**



**ОБРАБОТКА НОГТЕЙ,  
ПОРАЖЕННЫХ ГРИБКОМ**

**УДАЛЕНИЕ МОЗОЛЕЙ И НАТОПТЫШЕЙ**

**КОРРЕКЦИЯ ВРОЩЕГО НОГТЯ**

**АППАРАТНЫЙ ПЕДИКЮР  
ДИАБЕТИЧЕСКОЙ СТОПЫ**

**СПЕЦИАЛЬНАЯ ОБРАБОТКА ТРЕШИН И  
УХОД ЗА НИМИ**



УНП 400078847  
ИНФОРМАЦИЯ НОСИТ РЕКЛАМНЫЙ ХАРАКТЕР

г. ГОМЕЛЬ, ул. МЕДИЦИНСКАЯ 10  
+375(232)35-04-35, +375(29)689-89-66



УЧРЕЖДЕНИЕ  
«ГОМЕЛЬСКИЙ ОБЛАСТНОЙ КЛИНИЧЕСКИЙ  
КОЖНО-ВЕНЕРОЛОГИЧЕСКИЙ ДИСПАНСЕР»

УНП 400078847



## ПЛАЗМОТЕРАПИЯ

В НОГУ СО ВРЕМЕНЕМ

- повышает упругость и эластичность кожи
- улучшает цвет и рельеф кожи
  - сокращает морщины
- применяется при всех видах выпадения волос
  - улучшает структуру волос

*Возможны противопоказания и побочные реакции*

## ДИАГНОСТИЧЕСКАЯ УСЛУГА

ИДЕНТИФИКАЦИЯ МИКРООРГАНИЗМОВ ДО ВИДА

Определение чувствительности  
микроорганизмов к лекарственным средствам  
с использованием автоматизированных систем



г. Гомель, ул. Медицинская, 10  
Тел. 8 0232 35 04 35, +375 29 689 89 66  
Проезд автобусами № 16, 17, 20, 25, 26, 33, 42а, 52 до  
конечной Медгородка  
г. Гомель, ул. Крестьянская, 19  
Тел. 8 0232 33 84 41, +375 44 535 52 35

GOMELKVD.BY

Режим работы:

**8.00 - 20.00**

Информация носит рекламный характер



УЧРЕЖДЕНИЕ  
“ГОМЕЛЬСКИЙ ОБЛАСТНОЙ КЛИНИЧЕСКИЙ  
КОЖНО-ВЕНЕРОЛОГИЧЕСКИЙ ДИСПАНСЕР”

УНП 400078847



ОКАЗЫВАЕТ СЛЕДУЮЩИЕ ВИДЫ  
**ПЛАТНЫХ МЕДИЦИНСКИХ УСЛУГ**

**КОНСУЛЬТАЦИИ ВРАЧЕЙ:**

*дерматовенеролога; акушера-гинеколога; косметолога; невролога;  
психотерапевта; мужской прием*

**ЛАБОРАТОРНАЯ ДИАГНОСТИКА:**

*аллергодиагностика; инфекции, передающиеся половым путем  
(хламидийная инфекция, генетальный герпес, цитомегаловирус, вирус  
папилломы человека, гепатит В и С, гонорея, сифилис, дрожжеподобные  
грибы и др.); посев на флору; комплекс тестов “Флороценоз”; Флороценоз-NCMT;  
расширенная кольпоскопия с цитологическим исследованием*

**ДЕРМАТОСКОПИЯ, ТРИХОСКОПИЯ (ОСМОТР ПИГМЕНТНЫХ ПЯТЕН, ВОЛОС)  
ЛЕЧЕНИЕ ВЫПАДЕНИЯ ВОЛОС (МЕЗОТЕРАПИЯ, ПЛАЗМОТЕРАПИЯ)**

**ФИЗИОТЕРАПИЯ:**

*УФБ-терапия; электролечение; светолечение; термолечение; ультразвуковая  
терапия; ингаляционная терапия; водолечение*

**КОСМЕТОЛОГИЯ:**

*удаление новообразований кожи; лечение проблемной и увядающей кожи;  
пиллинги кожи; мезотерапия; биоревитализация; введение препаратов  
ботулотоксина типа А; инъекционная контурная пластика; плазмолифтинг;  
лазерная косметология*



ИНФОРМАЦИЯ НОСИТ РЕКЛАМНЫЙ ХАРАКТЕР. ВОЗМОЖНЫ ПРОТИВОПОКАЗАНИЯ И ПОБОЧНЫЕ РЕАКЦИИ



[vk.com/gokkvd](https://vk.com/gokkvd)



[ok.ru/kozhvendispanser.gomel](https://ok.ru/kozhvendispanser.gomel)



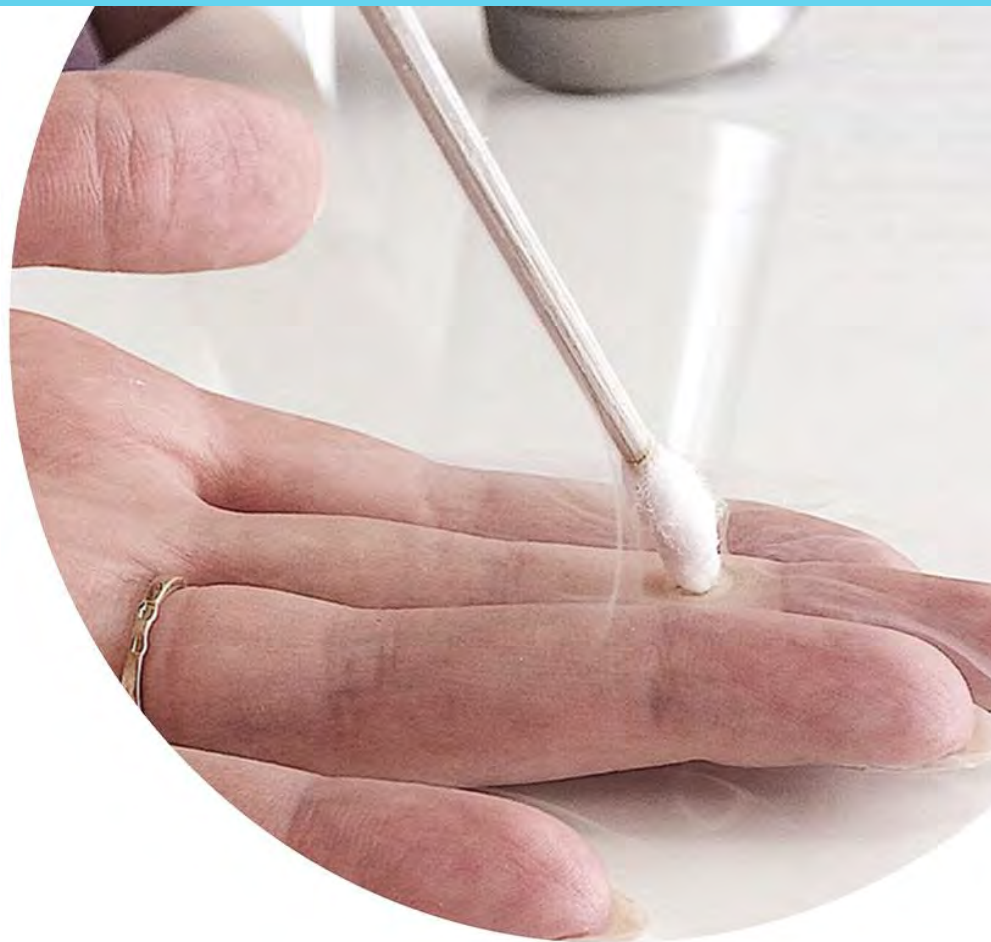
[facebook.com/gomelkvd](https://facebook.com/gomelkvd)



[gokkvd\\_gomel](https://gokkvd_gomel)

**GOMELKVD.BY**





**УДАЛЕНИЕ БОРОДАВОК МЕТОДОМ КРИОДЕСТРУКЦИИ**  
**БЕСПЛАТНО**

Телефоны для записи: +375(232)35-04-20, 35-04-21, +375(29)175-31-83

# ПЦР ТЕСТ

НОВОГО ПОКОЛЕНИЯ

Информация носит рекламный характер

## ФЛОРОЦЕНОЗ

Комплексное диагностическое решение!

Тест ФЛОРОЦЕНОЗ позволяет провести дифференциальную диагностику следующих заболеваний

- ✓ Диагностика инфекций, передающихся половым путем
- ✓ Диагностика вульвовагинального кандидоза
- ✓ Диагностика инфекций, ассоциированных с условно-патогенными микоплазмами
- ✓ Диагностика бактериального вагиноза
- ✓ Диагностика аэробного вагинита

### Подготовка к исследованию

- 1 Исследование проводится только женщинам репродуктивного возраста.
- 2 Исследование рекомендуется проводить не ранее, чем через 3-4 недели после приема антибактериальных/антисептических препаратов.
- 3 За 24 часа до взятия биоматериала не рекомендуется совершить половой акт, спринцевание и другие инвазивные манипуляции

### УЧРЕЖДЕНИЕ "ГОМЕЛЬСКИЙ ОБЛАСТНОЙ КЛИНИЧЕСКИЙ КОЖНО-ВЕНЕРОЛОГИЧЕСКИЙ ДИСПАНСЕР"

г. Гомель, ул. Медицинская, 10  
Проезд автобусами № 16, 17, 20, 25, 26, 33, 42, 52 до конечной Медгородка  
8 (0232) 35 04 35, 8 (029) 689 89 66  
GOMELKVD.BY





ГОМЕЛЬСКИЙ ОБЛАСТНОЙ КЛИНИЧЕСКИЙ КОЖНО-ВЕНЕРОЛОГИЧЕСКИЙ ДИСПАНСЕР

## ВОССТАНАВЛИВАЮЩИЙ УХОД "АКВАТЕРМ"



Профессиональная процедура на основе термальной воды и экстракта тыквы, для чувствительной кожи с куперозом. Глубоко увлажняет, укрепляет капилляры, снимает покраснение, шелушение, зуд, выравнивает тон.

## ЛИНИЯ ДЛЯ УХОДА ЗА ЧУВСТВИТЕЛЬНОЙ КОЖЕЙ

ГОМЕЛЬСКИЙ ОБЛАСТНОЙ КЛИНИЧЕСКИЙ  
КОЖНО-ВЕНЕРОЛОГИЧЕСКИЙ ДИСПАНСЕР  
г. Гомель, ул. Медицинская, 10  
+375 232 35-04-35, +375 29 689-89-66

ВРАЧЕБНО-КОСМЕТОЛОГИЧЕСКИЙ  
КАБИНЕТ  
г. Гомель, ул. Крестьянская, 19  
+375 232 33-84-41, +375 4 535-52-35

GOMELKVD.BY



ГОМЕЛЬСКИЙ ОБЛАСТНОЙ КЛИНИЧЕСКИЙ  
КОЖНО-ВЕНЕРОЛОГИЧЕСКИЙ ДИСПАНСЕР



Введение в кожу углекислого газа в лечебных и профилактических целях.

Является эффективным средством омоложения и коррекции эстетических недостатков.



## КАРБОКСИ- ТЕРАПИЯ

Восстанавливает свежесть и упругость кожи, осветляет сосудистую сеточку, снимает воспаления, сужает поры, уменьшает темные круги под глазами, выравнивает тон кожи.

### ПОКАЗАНИЯ К ПРОВЕДЕНИЮ ПРОЦЕДУРЫ:

- биологическое и фото старение кожи
- лица складки и морщины
- птоз верхнего и нижнего века
- изменение линии овала лица
- уменьшение количества морщин и их выраженности
- пигментация
- сосудистые изменения и купероз
- дерматиты
- постакне и акне
- бледный и нездоровый цвет кожи

ГОМЕЛЬСКИЙ ОБЛАСТНОЙ КЛИНИЧЕСКИЙ  
КОЖНО-ВЕНЕРОЛОГИЧЕСКИЙ ДИСПАНСЕР

г. Гомель, ул. Медицинская 10  
+375 232 35-04-35, +375 29 689-89-66

ВРАЧЕБНО-КОСМЕТОЛОГИЧЕСКИЙ КАБИНЕТ

г. Гомель, ул. Крестьянская 19  
+375 232 33-84-41, +375 44 535-52-35